



Faim ou soif ? C'est de l'histoire ancienne

La gamme SiLine® Grand public



Nos atouts et donc un avantage pour vous

Accroissez vos ventes et donc votre CA : avec des distributeurs pour le grand public.

Non seulement les distributeurs automatiques publics permettent de flexibiliser l'approvisionnement local mais ils constituent en plus un élément important de l'approvisionnement de base fonctionnel dans les lieux publics. La série SiLine® grand public propose à cet effet un grand éventail d'articles alimentaires et non alimentaires. Les machines sont fiables, sûres, hygiéniques mais aussi indépendantes de la rigidité des heures de vente. Même dans le domaine de la distribution automatique grand public, vous pouvez compter sur le design moderne et pratique de la série SiLine® qui vous convaincra par sa convivialité et sa qualité.

Avec des confiseurs, des distributeurs de boissons fraîches et des mixtes, la série SiLine® grand public a tout ce dont vous avez besoin pour gérer avec efficacité les articles proposés à la vente et offrir un approvisionnement complet des clients sur place. Saisissez les nouvelles opportunités qui s'offrent à vous, réagissez rapidement et en fonction des besoins des clients et augmentez votre CA avec la série SiLine® grand public, 24 heures sur 24.

Sécurité contre le vandalisme.


La distribution automatique est touchée par le vandalisme dans presque tous les lieux d'installation et plus particulièrement sur les lieux publics. Avec la série SiLine® grand public, Sielaff y fait face en offrant la plus grande sécurité possible contre les dommages et les manipulations avec des distributeurs automatiques modernes.

Les machines sont équipées notamment d'une protection contre les chocs et une protection des charnières, d'un recouvrement de fente de porte, de poussoir intro-monnaie et tambour de remboursement inviolables, ainsi que d'un volet de serrure ondulé dont la protection a été améliorée. Idéales pour les places publiques, gares et autres. Cependant, la sécurité n'exclut pas la facilité d'entretien et, chez Sielaff, la protection antichoc par exemple s'ouvre rapidement et facilement pour le nettoyage.

Si vous souhaitez encore plus de sécurité, il est possible de rajouter en option le cadre antieffraction avec serrure latérale et une serrure CES (KESO en option) pour les emplacements sans habillage supplémentaire. La « fonction de surveillance du gel » maintient la température intérieure de la machine à plus de 0 °C avec une température extérieure jusqu'à max. -20 °C et la vitre en verre de sécurité feuilleté avec filtre de lumière protège les marchandises dans le distributeur automatique contre un rayonnement solaire trop intensif.



La protection de volet ondulée protège la série SiLine® grand public contre les effractions.



Disponibles en option avec un confiseur ou un mixte : vitre antichoc sur l'écran tactile et clavier métallique.



Un recouvrement de fente sur tout le pourtour de la porte empêche une effraction du caisson.

Douceur et fiabilité – distribution avec l'ascenseur.

La série SiLine® grand public propose à chaque site le bon distributeur. En effet, Sielaff dispose d'un système ingénieux de distribution d'articles sensibles ainsi que d'articles de grande valeur. Grands, petits, carrés ou ronds – qu'importe leur forme, l'acheminement des articles se fait en douceur et de façon fiable dans les machines SiLine® GF et Snack RP. Ce système d'ascenseur est typique Sielaff : intelligent, innovant et tout simplement génial. Dans les machines SiLine® GF RP, l'ascenseur est standard et permet un acheminement presque sans secousses des boissons.

Du sur-mesure.

Avec les mixtes et les confiseurs SiLine® de série grand public, vos articles seront présentés sous le meilleur éclairage. Les articles alimentaires frais seront proposés à la bonne température grâce aux versions « LM » et « 2T ». En effet, le logiciel Sielaff « Food-Safety-Software » surveille les températures dans les zones de stockage pour garantir la fraîcheur des articles alimentaires lors de leur distribution.

Quant à votre assortiment de boissons, présenté sur jusqu'à 8 plateaux, il sera adapté à vos besoins sous le meilleur éclairage avec la série SiLine® GF grand public. La distribution rapide et silencieuse en moins de dix secondes ainsi que la manipulation simple grâce aux plateaux supérieurs basculables enthousiasmeront dans le quotidien. Sur tous les sites, tous les modèles de machines convaincront avec leur isolation efficace, leur éclairage LED à faible consommation et leur vitrage feuilleté de sécurité avec filtre solaire.



Nos atouts et donc un avantage pour vous

Optique variable – design attrayant.

Il existe deux modèles de machines, le VA et le RA. Le modèle VA se présente avec un cache décoratif marquant en acier inoxydable sur la partie inférieure de la porte. Le modèle RA est presque complètement en acier recouvert de peinture mate.

Avec le modèle A, vous transformerez votre machine en un vrai point de mire grâce à ses bandes lumineuses LED. La série SiLine® grand public s'intègre ainsi harmonieusement dans n'importe quel environnement et transformera les espaces publics en de vrais pôles d'attraction en termes de design, d'ergonomie et de fonction.

La couleur de la bande lumineuse peut être choisie parmi celles proposées par la machine et ainsi être adaptée au site d'installation. La qualité de fabrication de la série SiLine grand public est reconnaissable au premier coup d'œil. Le design homogène de la ligne laisse une impression positive sur tous les sites et s'harmonise parfaitement dans tous les environnements.

Cliquez ici pour regarder notre film SiLine®



La combinaison gagnante : SiLine® Snack et Combi

La combinaison gagnante est facile à trouver. En effet, les distributeurs mixtes SiLine® réunissent les avantages des machines à spirales et de boissons fraîches dans un seul appareil. Ainsi, que ce soient des snacks, produits non alimentaires, canettes, bouteilles en verre et PET ou emballages cartonnés, la série mixte offre une large palette de produits et une grande capacité.

Deux températures différentes des zones spirales et boissons garantissent une réfrigération appropriée des produits. En plus de la réfrigération classique de snacks, la série SiLine® peut aussi vendre des produits frais grâce à ses autres variantes « LM » et « 2 T » (deux zones de température). Le « logiciel Food Safety » de Sielaff surveille les températures dans la zone LM pour garantir des produits vendus à bonne température. La machine reste extrêmement flexible grâce à une position de séparation des zones de réfrigération variable. Elle s'adapte à la configuration des produits. Il sera cependant possible de ne configurer la machine qu'avec des boissons ou qu'avec une réfrigération produits frais pour des smoothies ou boissons lactées.

Les boissons sont placées debout dans des casiers à poussoir. Les produits sont ainsi mieux présentés à la vente, la capacité en est augmentée, ce qui entraîne plus de ventes.

Des ventes réalisées avec succès, dans le monde entier

La nouvelle génération de boissons fraîches SiLine®, complètement adaptée au site de vente, dispose d'un volume impressionnant pour vous garantir des ventes réussies. Tous les modules sont bien visibles et ordonnés tout en étant faciles d'accès et d'entretien. Les distributeurs de boissons fraîches SiLine® mettent leur assortiment bien en valeur dans un espace intérieur bien éclairé, derrière une grande vitrine panoramique. En effet, derrière la grande vitrine, la plus grande diversité de produits est proposée sur jusqu'à 8 plateaux dans un espace intérieur éclairé par des diodes lumineuses.

Chaque distributeur de la série SiLine® GF est équipé au mieux selon vos besoins pour présenter votre assortiment : principe FIFO, grande vitrine panoramique avec un éclairage produit parfait, ascenseur Sielaff avec distribution pratiquement sans secousses. Les possibilités de remplissage et la diversité des produits sont quasi infinies.

La Fonction « offre menu » vous permet de proposer 2 produits ensemble, à un prix spécial. Vous pouvez ainsi augmenter votre CA avec des offres séduisantes provenant de l'assortiment.



Une petite faim ? Les SiLine Snack RP ou Combi RP proposent des collations toutes fraîches à toute heure de la journée



Le SiLine Combi RP propose une grande diversité et une grande capacité sur un espace réduit



Les articles sont distribués presque sans secousse avec le SiLine GF RP

Aussi simple qu'un portable de téléphone.

La nouvelle génération d'interface clients : communiquez simplement et confortablement grâce à l'écran tactile.

Mettez en valeur d'autres articles à la vente et faites des offres publicitaires à vos clients – avec un spectacle de vente plein de virtuosité et en quelques secondes. En effet, la grande capacité de stockage permet de diffuser des spots publicitaires et des informations sur le produit. Profitez de ces éléments pour augmenter l'attractivité de votre machine et le CA.

L'écran tactile intuitif permet d'afficher les images et ingrédients des produits de manière claire et en fonction des besoins. Idéale aussi comme surface de communication, l'interface aide l'approvisionneur dans l'entretien et le nettoyage avec des images claires et précises.

Parés pour affronter l'avenir

Les distributeurs de la série SiLine® grand public sont compatibles avec la télémetrie. Les données peuvent lues avec une clé USB et la MDB de la machine.

Un logiciel intelligent surveille p. ex. la réfrigération et la consommation de courant et, dès l'ouverture de porte et en cas de problèmes, alerte le gestionnaire de façon fiable et rapide. Les intervalles d'entretien peuvent être facilement coordonnés grâce à des plans d'actions programmés.

Différents systèmes de paiement ? Pas de problème

Vous voulez payer en monnaie sonnante et trébuchante, en billets ou encore par carte ? La série SiLine® grand public peut être équipée des systèmes de paiement les plus divers sans problème et pouvant même être adaptés par la suite.

Publicité.

Attirez l'attention et convainquez votre public en plaçant sciemment des clips et vidéos sur l'écran tactile de 7 pouces.

Pour les machines placées indépendamment ou celles se trouvant en bout de ligne, il est aussi possible de poser des décors publicitaires sur les deux parois latérales de leurs caissons. Apposez par exemple votre propre logo pour renforcer l'attractivité de votre SiLine® grand public.



Talent et technique réunis

La sécurité : un facteur central.

Les endroits publics à forte consommation et fréquentation, avec une grande clientèle de passage, requièrent des distributeurs particulièrement robustes. La série SiLine® grand public en version classique fait face à cette situation avec une protection efficace contre les effractions, le vandalisme et la manipulation.

- Vitre antichoc épaisse de 12 mm en polycarbonate
- Volet de protection ondulé et renforcé, le profil ondulé empêche les tentatives d'effraction avec une pince-monseigneur ou un pied de biche
- Poussoir intro-monnaie et tambour de remboursement
- Vitre isolante en verre feuilleté de sécurité. Recouvrement de fente sur tout le pourtour de la porte

Options disponibles.

Des équipements en option tels qu'un clavier métallique en combinaison avec une vitre de protection devant l'écran tactile, ou encore un cerclage de caisse avec serrure latérale efficace contre les tentatives d'effraction – parfaits pour des emplacements grand public comme les gares et aéroports – vous convaincront de la robustesse des machines.

- Vitre de protection en verre feuilleté épais de 8 mm
- Cerclage de caisse avec serrure latérale et serrure CES (KESO en option)
- Chauffage (« fonction de surveillance du gel », la température intérieure est maintenue à plus de 0° C)
- Vitrage de sécurité feuilleté avec filtre solaire
- Uniquement pour les confiseur et mixte M SiLine® M grand public : Clavier avec vitre antichoc devant l'écran tactile.

Série SiLine® équipée des accessoires utilisés dans la série SiLine® grand public

Vitre antichoc épaisse de 12 mm en polycarbonate (verre feuilleté de 8 mm)*

Vitrage de sécurité feuilleté (avec filtre solaire)*

Recouvrement de fente sur tout le pourtour de la porte

(uniquement pour les confiseur et mixte SiLine® : clavier spécial avec vitre feuilletée antichoc de 8 mm devant l'écran tactile)*

Poussoir intro-monnaie

(uniquement pour les confiseur et mixte SiLine® : clavier métallique en combinaison avec la vitre antichoc devant l'écran tactile)*

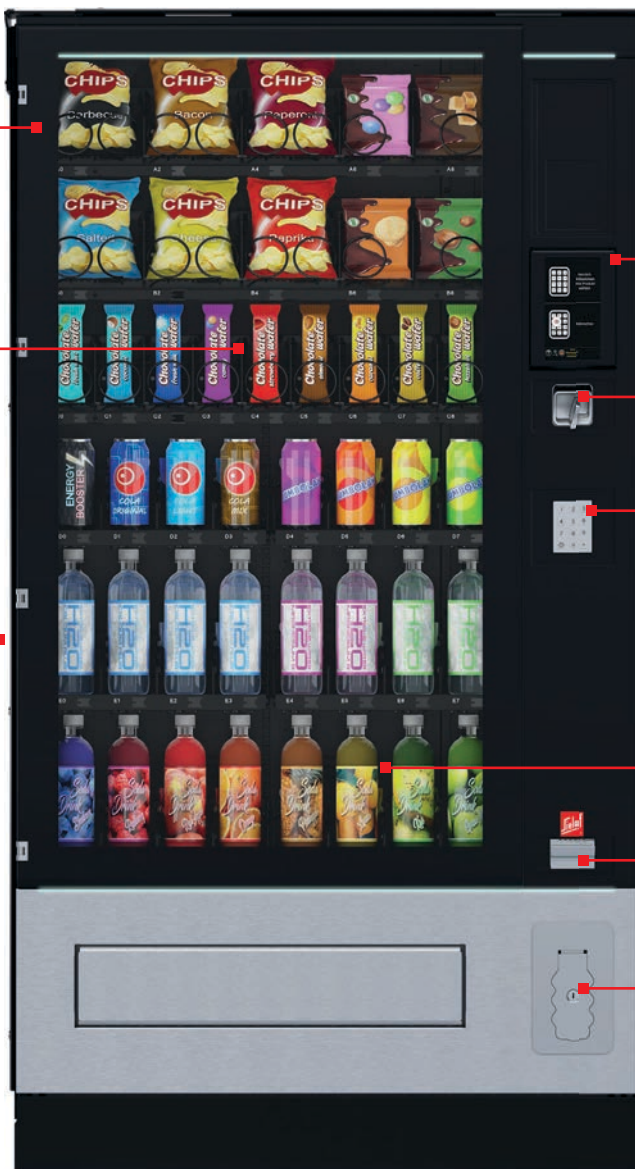
(cerclage de caisse avec poche pour serrure et serrure supplémentaire incluse)*

(chauffage « fonction de surveillance du gel », la température intérieure est maintenue à plus de 0°C)*

Tambour de remboursement

Volet de protection de serrure renforcé ondulé

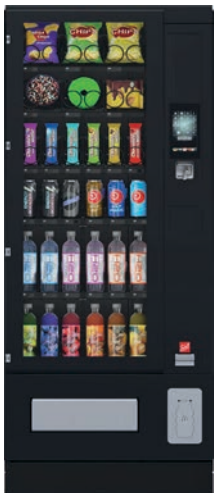
* Équipement en option



Vue d'ensemble des distributeurs disponibles

Équipement	Modèle VA	Modèle RA	Kit modèle A en option	Accessoires en option de la série SiLine® grand public	
			– cache décoratif avec LED	– vitre feuilletée antichoc – cerclage de caisse avec poche pour serrure, – chauffage (« fonction de surveillance du gel ») – vitrage de sécurité feuilleté (avec filtre solaire)	– clavier métallique en combinaison avec vitre antichoc devant l'écran tactile
SiLine® Combi M RP	X	X	X	X	X
SiLine® Snack M RP	X	X	X	X	X
SiLine® GF M RP	X	X	X	X	–
SiLine® Combi S RP	X	X	X	X	X
SiLine® Snack S RP	X	X	X	X	X
SiLine® GF L RP	X	X	X	X	–

Série SiLine® grand public classique




SiLine® Combi M RP RA



SiLine® Snack M RP RA



SiLine® GF M RP RA



SiLine® GF M RP RA

Série SiLine® grand public, accessoires en option



SiLine® Combi M RP VA
kit modèle A



SiLine® confiseur M RP RA
kit modèle A, cerclage de caisse
clavier métallique



SiLine® GF M RP VA
kit modèle A



SiLine® GF M RP RA
kit modèle A



Porte disponible en
noir foncé (RAL 9005),
aluminium blanc (RAL 9006)
et blanc pur (RAL 9010)

* Il peut y avoir des écarts au
niveau des dimensions de la
caisse, écarts dûs aux pièces
de montage et accessoires

Efficacité énergétique tous
types de machines dans
[www.sielaff.de/fr/des-produits/
distribution-automatique/
etiquette-de-la-
consommation-energetique](http://www.sielaff.de/fr/des-produits/distribution-automatique/etiquette-de-la-consommation-energetique)



Confiseur et mixte S RP SiLine®
Confiseur et mixte
ascenseur S RP SiLine®
Dimensions

- 1839 x 789 x 907 mm
(hauteur x largeur x profondeur avec
recouvrement de fente de porte)*
- 1850 x 843 x 907 mm
(hauteur x largeur x profondeur avec
cerclage de caisse et poche pour serrure)*

Poids

- env. 330 kg (en version classique)
- env. 340 kg (avec cerclage de caisse et
poche pour serrure)

Raccordement électrique

- 220 – 230 V / 50 Hz / 10 A min.

Puissance consommée

- 400 W (varie selon la réfrigération)

Protection contre chocs frontaux

- classique : 12 mm polycarbonate
- en option : vitre feuilletée antichoc de 8 mm

Étiquetage énergétique

- selon règlement (EU) 2019/2018,
DIN EN 50597:2018
Réfrigérant hydrocarbure R 290
Classe d'efficacité énergétique D





Porte disponible en
noir foncé (RAL 9005),
aluminium blanc (RAL 9006)
et blanc pur (RAL 9010)

* Il peut y avoir des écarts au
niveau des dimensions de la
caisse, écarts dûs aux pièces
de montage et accessoires

Efficacité énergétique tous
types de machines dans
[www.sielaff.de/fr/des-produits/
distribution-automatique/
etiquette-de-la-
consommation-energetique](http://www.sielaff.de/fr/des-produits/distribution-automatique/etiquette-de-la-consommation-energetique)



Confiseur et mixte M RP SiLine® Confiseur et mixte ascenseur M RP SiLine®

Dimensions

- 1839 x 999 x 907 mm
(hauteur x largeur x profondeur avec
recouvrement de fente de porte)*
- 1850 x 1053 x 907 mm
(hauteur x largeur x profondeur avec
cerclage de caisse et poche pour serrure)*

Poids

- env. 380 kg (en version classique)
- env. 390 kg (avec cerclage de caisse et
poche pour serrure)

Raccordement électrique

- 220 – 230 V / 50 Hz / 10 A min.

Puissance consommée

- 400 W (varie selon la réfrigération)

Protection contre chocs frontaux

- classique : 12 mm polycarbonate
- en option : vitre feuilletée antichoc de 8 mm

Étiquetage énergétique

- selon règlement (EU) 2019/2018,
DIN EN 50597:2018
Réfrigérant hydrocarbure R 290
Classe d'efficacité énergétique D





Porte disponible en
noir foncé (RAL 9005),
aluminium blanc (RAL 9006)
et blanc pur (RAL 9010)

* Il peut y avoir des écarts au
niveau des dimensions de la
caisse, écarts dus aux pièces
de montage et accessoires

Efficacité énergétique tous
types de machines dans
[www.sielaff.de/fr/des-produits/
distribution-automatique/
etiquette-de-la-
consommation-energetique](http://www.sielaff.de/fr/des-produits/distribution-automatique/etiquette-de-la-consommation-energetique)



SiLine® GF M RP Dimensions

- 1839 x 999 x 904 mm
(hauteur x largeur x profondeur avec
recouvrement de fente de porte)*
- 1850 x 1055 x 904 mm
(hauteur x largeur x profondeur
avec cerclage de caisse et serrure
latérale supplémentaire)*

Poids

- env. 370 kg (en version classique)
- env. 380 kg (avec cerclage de caisse et
poche pour serrure)

Raccordement électrique

- 220 – 230 V / 50 Hz / 10 A min.

Puissance consommée

- 750 W max.

Protection contre chocs frontaux

- classique : 12 mm polycarbonate
- en option : vitre feuilletée antichoc de 8 mm

Étiquetage énergétique

- selon règlement (EU) 2019/2018,
DIN EN 50597:2018
Réfrigérant hydrocarbure R 290
Classe d'efficacité énergétique D





Porte disponible en
noir foncé (RAL 9005),
aluminium blanc (RAL 9006)
et blanc pur (RAL 9010)

* Il peut y avoir des écarts au
niveau des dimensions de la
caisse, écarts dus aux pièces
de montage et accessoires

Efficacité énergétique tous
types de machines dans
[www.sielaff.de/fr/des-produits/
distribution-automatique/
etiquette-de-la-
consommation-energetique](http://www.sielaff.de/fr/des-produits/distribution-automatique/etiquette-de-la-consommation-energetique)



SiLine® GF L RP Dimensions

- 1839 x 1149 x 904 mm
(hauteur x largeur x profondeur avec
recouvrement de fente de porte)*
- 1850 x 1205 x 904 mm
(hauteur x largeur x profondeur
avec cerclage de caisse et serrure
latérale supplémentaire)*

Poids

- env. 400 kg (en version classique)
- env. 410 kg (avec cerclage de caisse et
poche pour serrure)

Raccordement électrique

- 220 – 230 V / 50 Hz / 10 A min.

Puissance consommée

- 750 W max.

Protection contre chocs frontaux

- classique : 12 mm polycarbonate
- en option : vitre feuilletée antichoc de 8 mm

Étiquetage énergétique

- selon règlement (EU) 2019/2018,
DIN EN 50597:2018
Réfrigérant hydrocarbure R 290
Classe d'efficacité énergétique D





Sielaff GmbH & Co. KG
Automatenbau Herrieden
Münchener Str. 20
91567 Herrieden
Allemagne

Téléphone: +49 9825 18-0
Téléfax: +49 9825 18-311155
info@sielaff.de
www.sielaff.com

Sielaff France
ZA Les Portes de la Forêt
24 Allée du Clos des Charmes
77090 Collégien
France

Téléphone: +33 1.61.44.03.03
Téléfax: +33 1.60.06.79.97
commercial@sielaff.fr
www.sielaff.com

**Accéder à notre vidéo
profile d'entreprise**

